

Zaufali nam

Zobacz, gdzie trafiły nasze materace i łózka:



Pełna lista hoteli jest dostępna na naszej stronie internetowej www.janpol.pl

BOSQUO
by Janpol

Kolekcja dla hoteli

Kontakt

Fabryka Materacy JANPOL sp. z o.o.

ul. Cynkowa 2a.43-180 Orzesze
www.bosquo.pl | www.janpol.pl
tel. +48 (32) 420 76 07 | hotele@janpol.pl

NIP: 635-10-06-959, Sąd Rejonowy w Katowicach, Wydział
Gospodarczy Krajowego Rejestru Sądowego, KRS: 0000077049,
BDO: 000029626


JANPOL
FABRYKA MATERACY
od 1991

Economic

Violetta

Typ: bonellowy
Wysokość: ok. 17 cm
Pokrowiec: Royal

Dwustronny materac stworzony na bazie trwałych sprężyn bonellowych i komfortowej pianki. Podstawowy materac dla hoteli, apartamentów i pensjonatów. Materac zapewnia komfortowy sen o średnim poziomie wsparcia. Wybrane do stworzenia materaca surowce zapewniają dobrą cyrkulację powietrza, co umożliwi zachowanie wysokiej higieny snu. Materac współpracuje ze stelażami o elastycznych listewkach i stelażami sztywnymi. Świetnie sprawdzi się również jako materac właściwy do łóżka kontynentalnego.



≤ 80 kg | 80 - 100 kg | 100 - 120 kg
MIĘKKI | ŚREDNI | TWARDY


2
LATA
GWARANCJA

Classic

Bianca

Typ: bonellowy
Wysokość: ok. 21 cm
Pokrowiec: Royal

Podstawowy materac hotelowy o zwiększonym komforcie i wysokości. Podwyższona konstrukcja i elegancki pokrowiec materaca Bianca sprawiają, że jest modelem najczęściej wybieranym do kompletu z łóżkiem kontynentalnym. Skierowany do hoteli i apartamentów. Wysoka warstwa pianki zapewnia komfort i miękkość, a w połączeniu ze sprężynami trwałość. Otwarta budowa wnętrza materaca gwarantuje dobrą cyrkulację powietrza. Bianca to materac zapewniający zdrowe podparcie dla kręgosłupa i wysoką higienę snu



≤ 80 kg | 80 - 100 kg | 100 - 120 kg
MIĘKKI | ŚREDNI | TWARDY


2
LATA
GWARANCJA

Premium

Grande New

Typ: kieszeniowy
Wysokość: ok. 27 cm
Pokrowiec: Adaptive

Materac Grande New to synonim komfortu i trwałości, zaprojektowany specjalnie dla hoteli SPA oraz obiektów Wellness o wysokim standardzie. Średnia twardość oraz nowoczesna konstrukcja sprawiają, że spełnia on oczekiwania nawet najbardziej wymagających gości, zapewniając im regenerujący sen każdej nocy. Wysoki, wielowarstwowy materac hotelowy klasy premium. Skierowany do najbardziej prestiżowych obiektów. Materac będzie idealny do pokoi z najwyższym standardem oraz hoteli Wellness i SPA.



≤ 80 kg | 80 - 100 kg | 100 - 120 kg
MIĘKKI | ŚREDNI | TWARDY

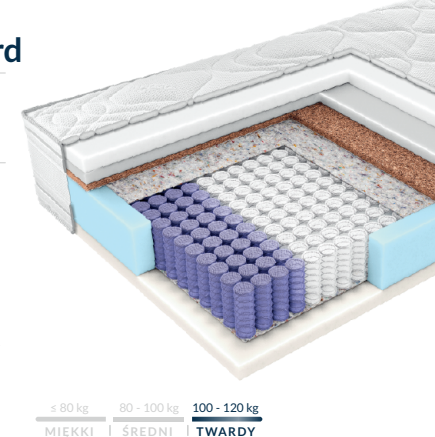
2
LATA
GWARANCJA

Premium

Grande New Hard

Typ: kieszeniowy
Wysokość: ok. 27 cm
Pokrowiec: Royal

Materac Grande New Hard to propozycja stworzona z myślą o hotelach, SPA i obiektach Wellness, w których liczy się nie tylko komfort snu gości, ale także trwałość i długowieczność produktu. Model ten oferuje twarde, stabilne podparcie, łącząc w sobie solidną konstrukcję i warstwy pianek, które zapewniają delikatne otulenie. Wysoki, wielowarstwowy materac hotelowy klasy premium. Skierowany do najbardziej prestiżowych obiektów. Materac będzie idealny do pokoi z najwyższym standardem oraz hoteli Wellness i SPA.




≤ 80 kg | 80 - 100 kg | 100 - 120 kg
MIĘKKI | ŚREDNI | TWARDY

Classic

Firenze

Typ: kieszeniowy
Wysokość: ok. 18 cm
Pokrowiec: Casino

Klasyyczny materac kieszeniowy zapewniający wysoki poziom relaksu dla hotelowych gości. Przeznaczony do wszystkich typów hoteli i apartamentów, szczególnie tych o zwiększonym komforcie. Świetnie nadaje się do łóżek typu king size i łóżek małżeńskich w postaci jednego, dużego materaca. Sprężyny kieszeniowe charakteryzują punktowe dopasowanie do obciążenia ciała. To oznacza, że materac dopasowuje poziom swojego wsparcia do ciężaru ciała użytkownika. Materac doskonale podpira ciało, utrzymując kręgosłup w zdrowym ułożeniu.



≤ 80 kg | 80 - 100 kg | 100 - 120 kg
MIĘKKI | ŚREDNI | TWARDY


2
LATA
GWARANCJA

Classic

Francesca

Typ: kieszeniowy
Wysokość: ok. 22 cm
Pokrowiec: Silver Protect

Materac Francesca charakteryzuje się wysoką elastycznością punktową, wygodą i stabilnością. Zapewnia wsparcie ciała o średnim poziomie twardości. Kieszeniowo - piankowy materac do pokoi o podwyższonym standardzie oraz apartamentów. Doskonała opcja dla łóżek pojedynczych i małżeńskich. Klasyyczny kieszeniowy wkład, który jest podstawą materaca doskonale dopasowuje się do kształtów ciała, utrzymując kręgosłup w zdrowym ułożeniu. Dzięki wysokiej warstwie pianki poliuretanej zachowuje odpowiedni balans między elastycznością a stabilnym wsparciem.



≤ 80 kg | 80 - 100 kg | 100 - 120 kg
MIĘKKI | ŚREDNI | TWARDY

2
LATA
GWARANCJA

Materace posłaniowe

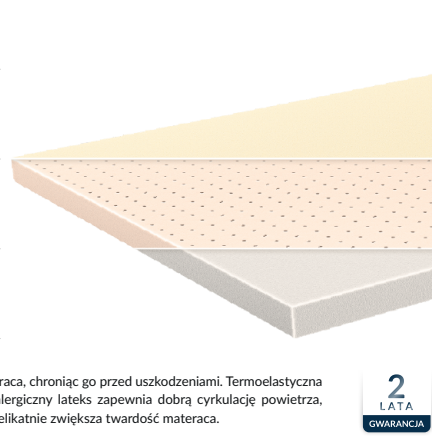
Toppery

Typ: termoelastyczny
Wysokość materaca: 5 cm
Pokrowiec w standardzie: Smart - Antislip

Typ: lateksowy
Wysokość materaca: 5 cm
Pokrowiec w standardzie: Smart - Antislip

Typ: piankowy
Wysokość materaca: 5 cm
Pokrowiec w standardzie: Smart - Antislip

Topper zwiększa komfort i wysokość materaca, chroniąc go przed uszkodzeniami. Termoelastyczna pianka dopasowuje się do ciała, a hypoalergiczny lateks zapewnia dobrą cyrkulację powietrza, natomiast piankowy poprawia komfort i delikatnie zwiększa twardość materaca.



2
LATA
GWARANCJA

Baza

Sergio

Typ: sprężynowo - piankowy
Wysokość: ok. 26 cm
Pokrowiec: Royal Lux
Pokrowiec zamienny: Tkaniny grupa A

Sergio to ekonomiczne i kompletne łóżko kontynentalne na bazie drewnianego stelaża, sprężyny bonellowej i pianki termoelastycznej, która zapewnia doskonałe dopasowanie do ciała, trwałość oraz komfort użytkowania. To wygodna opcja dla mniejszych hoteli, pensjonatów i hoteli pracowniczych.




2
LATA
GWARANCJA

Komfort

Figaro

Typ: multipocket
Wysokość: ok. 20 cm
Pokrowiec: Royal

Materac kieszeniowy o zwiększonej twardości wykonany na bazie sprężyn typu multipocket, które zapewniają doskonałe, punktowe dopasowanie do kształtów ciała. Wygodę korzystania z materaca wspiera pianka o zwiększonej gęstości. Podnosi stabilność i trwałość wkładu. Materac przeznaczony do hoteli i apartamentów premium. Zastosowane w materacu surowce charakteryzują wysoki stopień przewiewności, co pozwala na zachowanie dobrej higieny snu. Materac można użytkować z obu stron. Nadaje się do wszystkich typów łóżek hotelowych.




≤ 80 kg | 80 - 100 kg | 100 - 120 kg
MIĘKKI | ŚREDNI | TWARDY

Komfort

Mariano

Typ: kieszeniowy
Wysokość: ok. 20 cm
Pokrowiec: Casino

Materac Mariano z linii Komfort to doskonałe rozwiązanie dla hoteli, pensjonatów i obiektów noclegowych, które poszukują sprawdzonego i funkcjonalnego materaca w rozsądnej cenie. Dzięki optymalnej konstrukcji zapewnia komfortowy sen i odpowiednie podparcie ciała, jednocześnie gwarantując trwałość potrzebną w intensywnym użytkowaniu hotelowym.



≤ 80 kg | 80 - 100 kg | 100 - 120 kg
MIĘKKI | ŚREDNI | TWARDY

Baza

Adriano

Typ: piankowy
Wysokość: ok. 20 cm
Pokrowiec: Royal
Pokrowiec zamienny: Tkaniny grupa A

Łóżko kontynentalne Adriano to wysoka drewniana - piankowa baza będąca podstawą wyposażenia hoteli o podwyższonym standardzie i apartamentów. Wysokość samej bazy, bez nóżek to aż 20 cm, co pozwala na zastosowanie materacy, bez ograniczeń związanych z ich wysokością. Taka budowa podnosi również komfort użytkowania całego łóżka, a szczególnie siadanie na łóżku i wstawanie z niego. Gruba, potrójna warstwa pianki wpływa na wysoki stopień wygody użytkowania łóżka oraz znacząco podnosi jego trwałość.



2
LATA
GWARANCJA

Baza

Ottavio

Typ: sprężynowo - piankowy
Wysokość: ok. 27 cm
Pokrowiec: Royal
Pokrowiec zamienny: Tkaniny grupa A

Baza hotelowa Ottavio to wysoki i komfortowe łóżko kontynentalne przeznaczone dla hoteli o podwyższonym standardzie i apartamentów. Świetnie sprawdzi się do łóżek typu king size. Ottavio to najwyższe łóżko kontynentalne dostępne w ofercie Bosquo by Janpol. Łóżko kontynentalne Ottavio zapewnia najwyższy komfort snu. Jest doskonałą podstawą dla materacy kieszeniowych, lateksowych i piankowych. Podnosi wygodę użytkowania i zalety materaca właściwego.



2
LATA
GWARANCJA

Pokrowiec o właściwościach trudnopalnych

Royal i Royal BugShield

Skład pokrowca: 70% poliester, 30% polipropylen



Miękki, puszysty materiał przyjazny dla skóry zwiększa wygodę materaca. Dzięki grubej warstwie ociepliny i precyzyjnemu pikowaniu zapewnia subtelne otulenie dla ciała. Pokrowce na materace wykonane z materiałów pokrytych powłoką BugShield są lepiej chronione przed insektami oraz roztocami kurzu domowego.

Pokrowiec o właściwościach trudnopalnych

Casino

Skład pokrowca: 70% poliester, 30% polipropylen




Puszysty, miękki i delikatny dla skóry materiał. Jest doskonałą opcją dla hoteli luksusowych, butikowych i tych stawiających na klasyczne, eleganckie rozwiązania. Pokrowiec podnosi komfort korzystania z materaca. Zapewnia delikatne otulenie dla ciała poprzez wysoką warstwę ociepliny i gęste pikowanie.

Pokrowiec o właściwościach trudnopalnych

Silver Protect

Skład pokrowca: poliester 100%



Wysokiej jakości dzianina o właściwościach hypoalergicznym. Struktura pokrowca Classic została uzupełniona o powłokę zawierającą srebro, która zapobiega namnażaniu się bakterii i działa hypoalergicznym. Dodatek srebra hamuje elektryzowanie się materiału, przez co pokrowiec nie przyciąga również kurzu i ma wydłużoną świeżość.

Pokrowiec o właściwościach trudnopalnych

Adaptive®

Skład pokrowca: poliester 66%, lycell 33%, elastan 1%



Adaptive® to technologia, która zmienia pasywne tekstylia w takie, które dynamicznie reagują na zmiany. Dodatkowe parowanie zmniejsza wilgotność i wprowadza efekt chłodzenia, tworząc suche środowisko snu. Adaptive® ma pozytywny wpływ na miękkość tkaniny, poprawiając jakość snu.

Nogi



Nogi okrągłe

Wys. 10 i 20 cm
Kolory: ● ● ● ●

Nogi szpilki

Wys. 10 cm
Kolory: ● ● ● ●

Nogi stożkowe

Wys. 10 cm
Kolory: ● ● ● ●



Nogi kwadratowe

Wys. 10 i 20 cm
Kolory: ● ● ● ●

Nogi metalowe

Wys. 10 i 20 cm
Kolory: ● ●

Kółka z hamulcem

Wys. 10 cm
Kolory: ●

Łóżka składane

Edilia



Wymiary złożonego łóżka: 90 x 207 cm
Wymiary łóżka po rozłożeniu: 180 x 207 cm (z dostawką)
Miejsce na materac: 90 x 200 cm
Wysokość: 33 cm (bez materaca)

2
LATA
GWARANCJA

Łóżka składane

Rosina




Wymiary zewnętrzne łóżka rozłożonego: 80 x 205 cm
Wymiary po złożeniu: 115 cm x 41 cm x 80 cm
Materac piankowy: 10 x 80 x 200 cm
Całkowita wysokość z materacem: 38 cm

2
LATA
GWARANCJA

Sofa z funkcją spania

Leonardo

Szerokość siedziska sofy:
140 cm/ 160 cm/ 180 cm
Powierzchnia spania (szerokość):
128 cm/ 148 cm/ 168 cm
Wysokość materaca: ok. 12 cm
Długość materaca: 198 cm
Wysokość sofy: 90 cm (do górnej krawędzi oparcia)
Głębokość siedzenia: 55 cm
Wysokość siedzenia: 48 cm
Wysokość spania: 57 cm




2
LATA
GWARANCJA

Nasza sofa to produkt 2 w 1. Łączy w sobie sofę idealną do salonu, pokoju gościnnego lub pokoju hotelowego oraz pełnowymiarowe łóżko z materacem. Sofa Leonardo świetnie sprawdzi się jako dostawka w apartamencie lub pokoju hotelowym. Sofa jednocześnie pełni funkcję mebla wypoczynkowego przeznaczonego do relaksu w pozycji siedzącej

oraz łóżka. We wnętrzu sofy kryje się pełnowymiarowy piankowy materac. Połączenie materaca piankowego i elastycznego stelaża sprężynującego gwarantuje komfort i relaks na poziomie tradycyjnego łóżka z materacem. Sofa Leonardo pozwala zaoszczędzić cenną przestrzeń przy jednoczesnym zapewnieniu wysokiej wygody odpoczynku i snu


Materac wewnętrzny: model wybrany do sofy Leonardo to materac dwustronny o średniej twardości. Wykonany jest z pełnego bloku pianki. Produkt bezpieczny dla alergików. Wysokość 11 cm - wkład, razem z pokrowcem ok. 12 cm. Materac wykonany z pianki wysokoelastycznej typu HR o gęstości 35 kg/m³ w pokrowcu nadającym się do prania, co zwiększa jego higieniczność.



Wezgiłowie gładkie W12

Standard


Gładki headboard pozwala na zastosowanie wzorzystej tkaniny, np. w kratę, pasy lub inny ciekawy wzór. To wezgiłowie pasuje zarówno do nowoczesnych, jak i klasycznych wnętrz.



Wezgiłowie guziki W03

Essential

Model świetnie sprawdza się w prostych wnętrzach. Headboard z guzikami to klasyka, która zawsze się obroni. To wezgiłowie pasujące zarówno do nowoczesnych, jak i klasycznych wnętrz.



Wezgiłowie guziki z przeszyciem W01

Prestige


Model świetnie sprawdza się w prostych wnętrzach. Headboard z pikowaniem i guzikami to klasyka, która zawsze się obroni. To wezgiłowie pasujące zarówno do nowoczesnych, jak i klasycznych wnętrz.



Wezgiłowie poziome wałki W05

Horizontal

Wzór w wałki pięknie eksponuje tkaniny i jest chętnie wybierany. Można go zastosować w wersji zintegrowanej z bazą lub jako ozdobę przeciagającą się na całą szerokość ściany za łóżkiem.



Wezgiłowie pionowe wałki W07

Vertical

Wezgiłowie w pionowe wałki to popularny model, doskonale sprawdzający się w niskich pomieszczeniach, optycznie je powiększając. Można je wybrać w standardowej wysokości lub jako ozdobę całej ściany aż po sufit.



Wezgiłowie pikowane kwadraty W13

Square

Wezgiłowie pikowane w kwadraty to chętnie wybierany model do każdego typu wnętrza, od klasycznych po nowoczesne, loftowe. Doskonale sprawdza się jako zagłówek dla łóżek pojedynczych i łączonych.



Wezgiłowie ramka W04

Frame

Wezgiłowie typu ramka to alternatywa dla gładkiego zagłówka, umożliwiającą zastosowanie gładkiej lub wzorzystej tkaniny. Pasuje do wnętrza nowoczesnych i klasycznych.



Wezgiłowie jodełka W08

Superior

Wezgiłowie jodełka idealnie pasuje do wnętrz klasycznych, apartamentów w eleganckich kamienicach i hoteli. W zależności od tkaniny, można je dostosować do stylu klasycznego, nowoczesnego, retro oraz boho.



Wezgiłowie Chesterfield W06

Royal

Najbardziej luksusowy wzór z dostępnych w ofercie. Puszysty i miękki zagłówek nada elegancji każdemu wnętrzu. Model ten sprawdzi się w prestiżowych hotelach, hotelach butikowych i apartamentach w klasycznym angielskim stylu.