

mSpa

**2026
PREZENTACJA
NOWYCH
PRODUKTÓW**



HISTORIA MSPA



>>>

2005

GDZIE WSZYSTKO SIĘ ZACZEŁO

Pierwsze na świecie przenośne spa z dyszą masującą.

2008
**PIERWSZY
TEGO RODZAJU**

Pierwszy model przenośnego spa z konstrukcją I-BEAM i zintegrowaną skrzynką sterującą.



2011

Pierwsze na świecie nadmuchiwane SPA z dyszą



>>> 2015

LIDER BRANŻY

Pierwsze nadmuchiwane spa Jet + Bubble ze zintegrowaną pompą

mSpa

2025

>>>

**PRZYSZŁOŚĆ
SIĘ ROZWIJA**

**PRZYSZŁOŚĆ
DZIEJE SIĘ TERAZ**

MSpa wyznacza kierunek rozwoju. Jeszcze bardziej innowacyjne przenośne spa o sztywnej konstrukcji.



<<< 2023

**NOWE SPOJRZENIE
NA PRZENOŚNOŚĆ**

Pierwsze przenośne, sztywne spa.



<<<

2021

EWOLUCJA

Pierwsze spa z automatycznym systemem pompowania.

M-ONE™ Tech



- 2025 -

FRAME



OSLO (PLUS)



TRIBECA



MONO-ECO



NAVAL-ECO



OSLO AMBER



OSLO SAPPHIRE



DUET-ECO



TUSCANY

- 2026 -

FRAME



OSLO (PLUS)



TRIBECCA



DENVER



AMBER



SAPPHIRE



ROME



OSLO AERO PLUS



AMBER AERO PLUS



TUSCANY

VERTO



MONO-ECO



NAVAL-ECO



DUET-ECO



TIDAL-ECO



COCOON-ECO


NOWOŚCI 2026

SERIA FRAME

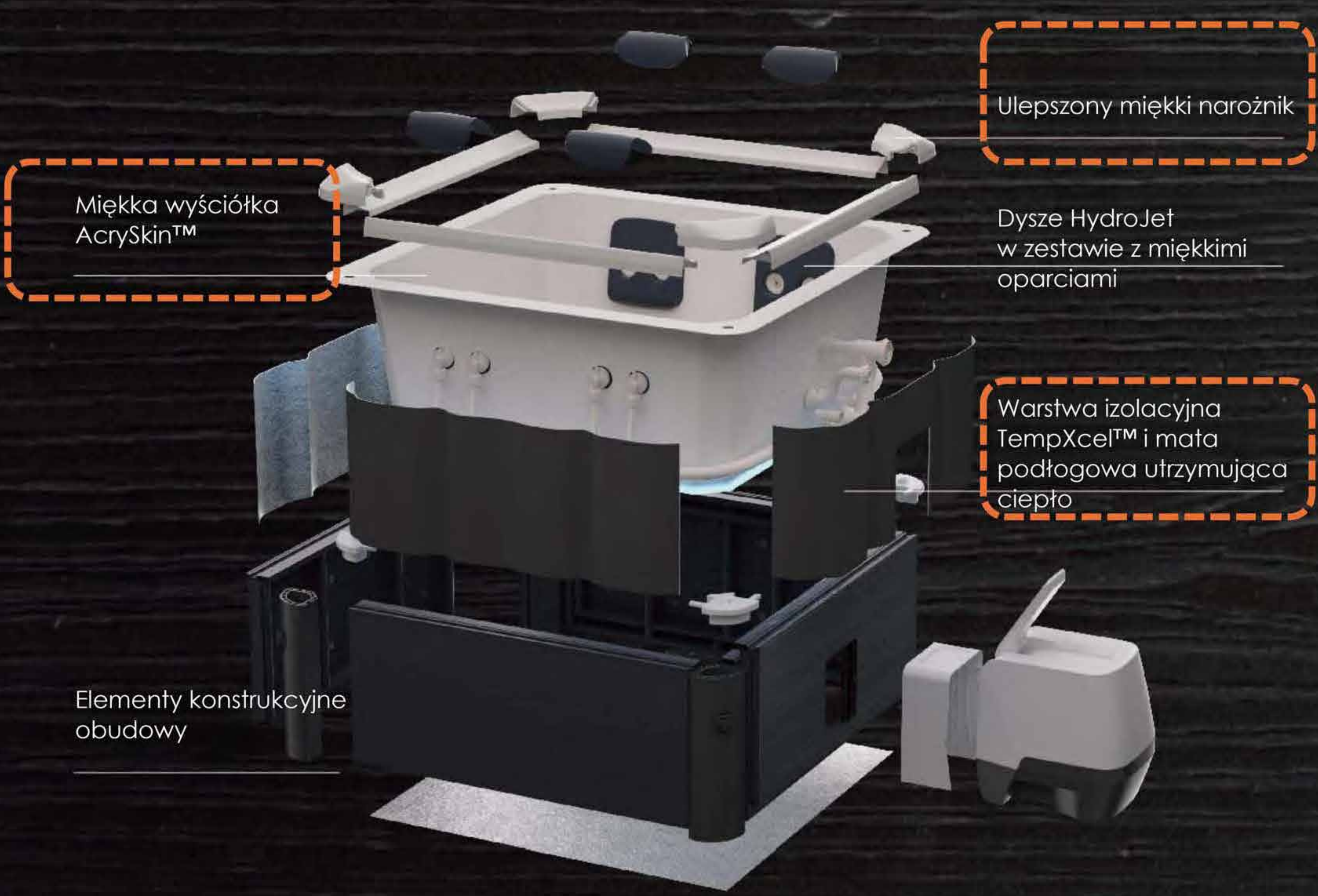
Seria FRAME na nowo definiuje znaczenie słowa premium.

Doskonały design, inteligentna konstrukcja, bezkompromisowy komfort i mobilność, wszystko w jednym.

Tak powinien wyglądać relaks



KLASYCZNA KONSTRUKCJA



Miękka wyściółka AcrySkin™

Ulepszony miękki narożnik

Dysze HydroJet w zestawie z miękkimi oparciami

Warstwa izolacyjna TempXcel™ i mata podłogowa utrzymująca ciepło

Elementy konstrukcyjne obudowy

Masaż HydroJet Plus

System ten, zaprojektowany z mocną pompą 1100 W, zapewnia głęboką, ukierunkowaną hydroterapię. Regulowana intensywność pozwala dostosować przepływ wody i siłę masażu. W połączeniu z ergonomicznym oparciem zapewnia wygodę, terapeutyczne doświadczenie.



MSpa Link 2.0



Kontroluj swoje spa w dowolnym czasie i miejscu. Teraz ulepszone o moduł TASK dla bezproblemowej konserwacji i inteligentnego zarządzania.



Warstwa izolacyjna TempXcel™

Zwiększa wydajność ogrzewania nawet o 14% i zmniejsza zużycie energii cieplnej o 38% w ciągu zaledwie 24 godzin.

Miękka wyściółka AcrySkin™



Ciesz się komfortem korzystając z niecki wykonanej z miękkiego materiału pokrytego łatwą do czyszczenia i trwałą powłoką akrylową.



Whispa™ Cichy silnik

Słychać tylko szum wody, nie silnik. Zanurz się całkowicie w kojących bąbelkach i czystej ciszy.

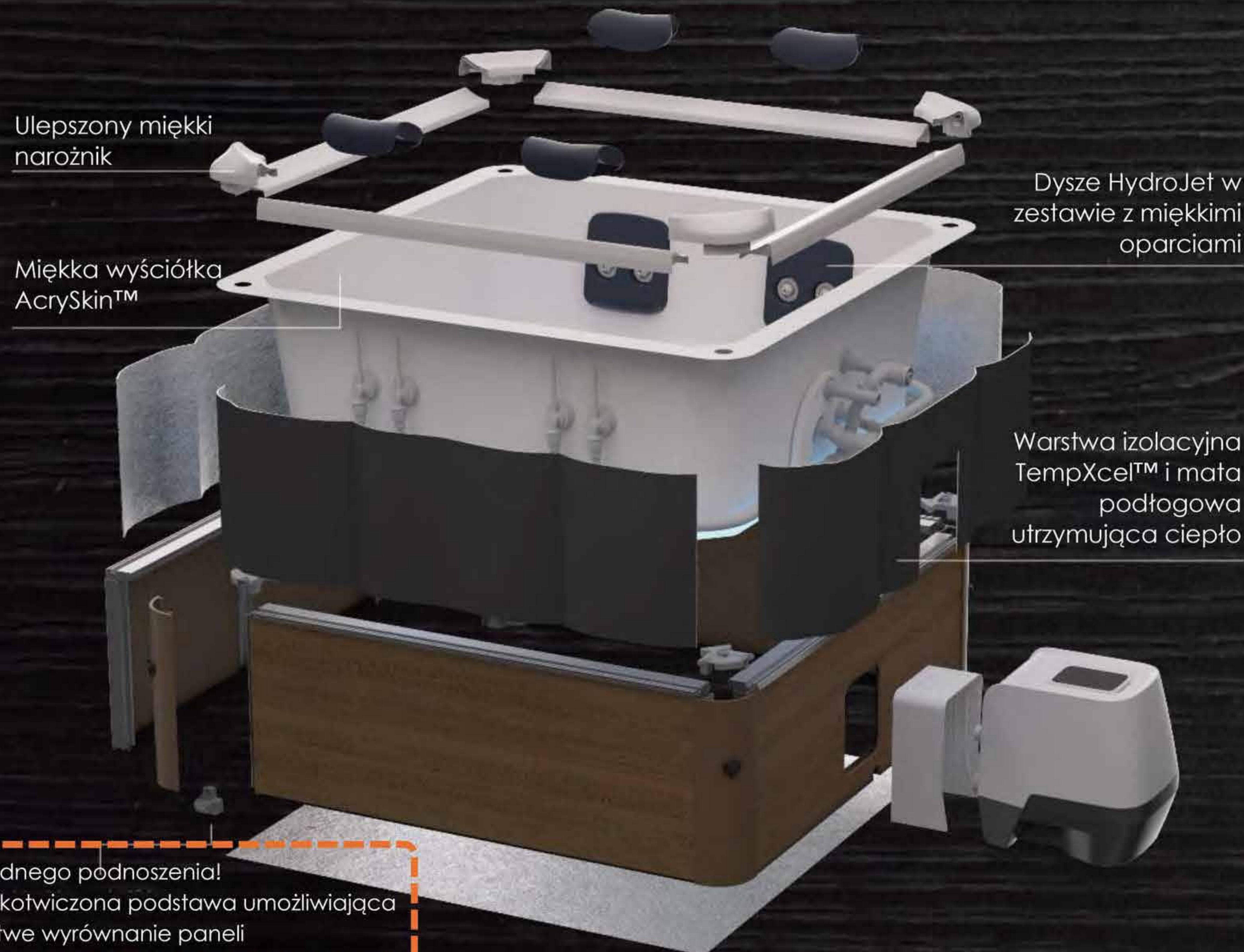


Rozświetl noc

Zdalnie sterowane oświetlenie dla urozmaicenia wieczoru i stworzenia unikalnej atmosfery. Wyposażone w 20 statycznych kolorów i 21 dynamicznych efektów.

KONSTRUKCJA AERO

25% LŻEJSZA



Masaż HydroJet Plus

System ten, zaprojektowany z mocną pompą 1100 W, zapewnia głęboką, ukierunkowaną hydroterapię. Regulowana intensywność pozwala dostosować przepływ wody i siłę masażu. W połączeniu z ergonomicznym oparciem zapewnia wygodę, terapeutyczne doświadczenie.



MSpa Link 2.0



Kontroluj swoje spa w dowolnym czasie i miejscu. Teraz ulepszone o moduł TASK dla bezproblemowej konserwacji i inteligentnego zarządzania.



Warstwa izolacyjna TempXcel™

Zwiększa wydajność ogrzewania nawet o 14% i zmniejsza zużycie energii cieplnej o 38% w ciągu zaledwie 24 godzin.

Miękka wyściółka AcrySkin™



Ciesz się komfortem korzystając z niecki wykonanej z miękkiego materiału pokrytego łatwą do czyszczenia i trwałą powłoką akrylową.



Whispa™ Cichy silnik

Słychać tylko szum wody, nie silnik. Zanurz się całkowicie w kojących bąbelkach i czystej ciszy.



Lżejszy, ale mocniejszy

Wszystkie konstrukcje nośne i wzmocnienia zostały ulepszone z dotychczasowych kompozytów WPC do w pełni metalowych komponentów. Bezpośredni kontakt ramy z podłożem zapewnia większą stabilność i pomaga zapobiegać odkształceniom paneli bocznych.



OSLO

AERO PLUS

mSpa



Model produktu
Wymiary – bez skrzynki sterowniczej JET
Air Jet
Grzałka / Wzrost temperatury:
Pojemność wodna
Pompa filtrująca
Masa netto
Masa brutto
Opakowanie
Wymiary opakowania
Ilość w kontenerze
Gwarancja
Standardowe akcesoria

F-OS063WAP
1.80x1.80 x0.65 mH
1100W
140 air jets; Whispa™ Silent Motor
2200W / 1.4-1.8 °C/h
1150 Ltr
MDC pump, 1800L/h
99.5 kg
125.6 kg
Yellow Carton
81.5*61.5*67.5 cm / 65.5*49.5*59 cm / 167.5*71*27 cm / 167.5*71*27 cm
22 / 48 / 53
24 miesiące
Podstawa filtra*1 + wkład filtra*2; Nadmuchiwana pokrywa i wąż do pompowania, Dozownik chemikaliów i paski testowe, Mata gruntowa termoizolacyjna, Taśma świetlna LED z pilotem, Adapter do węża ogrodowego, Instrukcja obsługi, Zestaw naprawczy

Cechy:

- **Przenośny, a jednocześnie najwyższej jakości:** Zainspirowany tradycyjnymi formami akrylowych spa, jednak zaprojektowany do samodzielnego montażu. Lekki i kompaktowy, co ułatwia przechowywanie— przenieś luksusowe doświadczenie spa do swojego domu.
- **HydroJet Massage Plus:** Zaprojektowany z mocną pompą 1100 W. W połączeniu z ergonomicznymi oparciami, ten system zapewnia głęboką, ukierunkowaną hydroterapię. Regulowana intensywność pozwala dostosować zarówno przepływ wody, jak i siłę masażu.
- **Whispa™ Silent Motor:** Słyszeć tylko szum wody, nie maszynę. Zanurz się w kojących bąbelkach i ciszy.
- **Ulepszona warstwa izolacyjna:** pomiędzy ścianą zewnętrzną a niecką, warstwa izolacyjna TempXcel™ poprawia retencję ciepła i efektywność energetyczną, umożliwiając całoroczne użytkowanie.
- **Inteligentna i czysta powierzchnia:** Wykończenie innowacyjnym materiałem AcrySkin™, który jest odporny na osadzanie się kamienia i łatwy w czyszczeniu, zapewnia długotrwałe piękno przy minimalnym wysiłku.

OSLO AERO PLUS



Dane techniczne i zdjęcia mają wyłącznie charakter poglądowy.

AMBER AERO PLUS





Model produktu	F-AM063WAP
Wymiary – bez skrzynki sterowniczej JET	1.80x1.80 x0.65 mH
Air Jet	1100W 140 air jets; Whispat™ Silent Motor
Grzałka / Wzrost temperatury:	2200W / 1.4-1.8 °C/h
Pojemność wodna	1150 Ltr
Pompa filtrująca	MDC pump, 1800L/h
Masa netto	99.5 kg
Masa brutto	125.6 kg
Opakowanie	Yellow Carton
Wymiary opakowania	81.5*61.5*67.5 cm / 65.5*49.5*59 cm / 167.5*71*27 cm / 167.5*71*27 cm
Ilość w kontenerze	22 / 48 / 53
Gwarancja	24 miesiące
Standardowe akcesoria	Podstawa filtra*1 + wkład filtra*2; Nadmuchiwana pokrywa i wąż do pompowania, Dozownik chemikaliów i paski testowe, Mata gruntowa termoizolacyjna, Taśma świetlna LED z pilotem, Adapter do węża ogrodowego, Instrukcja obsługi, Zestaw naprawczy

Cechy:

- **Przenośny, a jednocześnie najwyższej jakości:** Zainspirowany tradycyjnymi formami akrylowych spa, jednak zaprojektowany do samodzielnego montażu. Lekki i kompaktowy, co ułatwia przechowywanie—przenieś luksusowe doświadczenie spa do swojego domu.
- **HydroJet Massage Plus:** Zaprojektowany z mocną pompą 1100 W. W połączeniu z ergonomicznymi oparciami, ten system zapewnia głęboką, ukierunkowaną hydroterapię. Regulowana intensywność pozwala dostosować zarówno przepływ wody, jak i siłę masażu.
- **Whispa™ Silent Motor:** Słychać tylko szum wody, nie maszynę. Zanurz się w kojących bąbelkach i ciszy.
- **Ulepszona warstwa izolacyjna:** pomiędzy ścianą zewnętrzną a niecką, warstwa izolacyjna TempXcel™ poprawia retencję ciepła i efektywność energetyczną, umożliwiając całoroczne użytkowanie.
- **Inteligentna i czysta powierzchnia:** Wykończenie innowacyjnym materiałem AcrySkin™, który jest odporny na osadzanie się kamienia i łatwy w czyszczeniu, zapewnia długotrwałe piękno przy minimalnym wysiłku.

AMBER AERO PLUS



Dane techniczne i zdjęcia mają wyłącznie charakter poglądowy.

KONSTRUKCJA AERO



1.8 m




99.5 kg

VS

KONSTRUKCJA KLASYCZNA



1.6 m



109.2 kg

1.8 m




121.4 kg

- Konstrukcja nośna wykonana jest ze stopu aluminium; panel boczny pełni jedynie funkcję dekoracyjną i jest lżejszy.
- Zakotwiczona podstawa umożliwiającą łatwy montaż paneli. Nie ma potrzeby podnoszenia paneli bocznych!
- Boczne panele dotykają podłoża, co zapewnia lepsze wsparcie i redukuje odkształcenia.

- Panele boczne WPC stanowią zarówno konstrukcję nośną, jak i element dekoracyjny, co oznacza większą gęstość i wagę.
- Podnieś panel boczny i wsuń go w belkę narożną
- Między panelem bocznym a podłożem znajduje się przerwa, która zapewnia efekt lekkości i lepszą tolerancję na nierówne podłoże.

OKRĄGŁA KONSTRUKCJA

Miękka wyściółka AcrySkin™



4 zestawy EcoPulse™ Hydro Jet

Warstwa izolacyjna TempXcel™ i mata podłogowa utrzymująca ciepło

Każdy wzmocniony panel waży mniej niż 4 kg



M Spa Link 2.0

Kontroluj swoje spa w dowolnym czasie i miejscu. Teraz ulepszone o moduł TASK dla bezproblemowej konserwacji i inteligentnego zarządzania.



Warstwa izolacyjna TempXcel™

Zwiększa wydajność ogrzewania nawet o 14% i zmniejsza zużycie energii cieplnej o 38% w ciągu zaledwie 24 godzin.

EcoPulse™ Hydro Jet

Inteligentna inżynieria, lepsza wydajność. Nasz system 750 W wykorzystuje zasady Bernoulliego i Venturiego, aby odtworzyć moc strumienia 1100 W, zwiększając przepływ, jednocześnie zmniejszając zużycie energii. Kierunek dyszy jest regulowany, aby zapewnić ukierunkowany komfort, zapewniając wydajne, przyjazne dla środowiska doświadczenie hydroterapii.

* Intensywność strumienia nie jest regulowana.



Miękka wyściółka AcrySkin™

Ciesz się komfortem korzystając z niecki wykonanej z miękkiego materiału pokrytego łątwą



Whispa™ Cichy silnik

Słyszeć tylko szum wody, nie silnik. Zanurz się całkowicie w kojących bąbelkach i czystej ciszy.




Rozświetl noc

Zdalnie sterowane oświetlenie dla urozmaicenia wieczoru i stworzenia unikalnej atmosfery. Wyposażone w 20 statycznych kolorów i 21 dynamicznych efektów.

Mocniejsza konstrukcja, łatwiejsza konfiguracja

Zaprojektowane z przyjaznymi dla użytkownika połączeniami czopowo-wpuszczanymi, panele boczne łączą się bez wysiłku i pozostają mocno na miejscu. Zaokrąglona konstrukcja zapewnia zrównoważony rozkład ciśnienia wody, zwiększając zarówno integralność strukturalną, jak i długoterminową trwałość. Montaż jest szybszy, kąpiel bezpieczniejsza, a użytkowanie trwa dłużej.



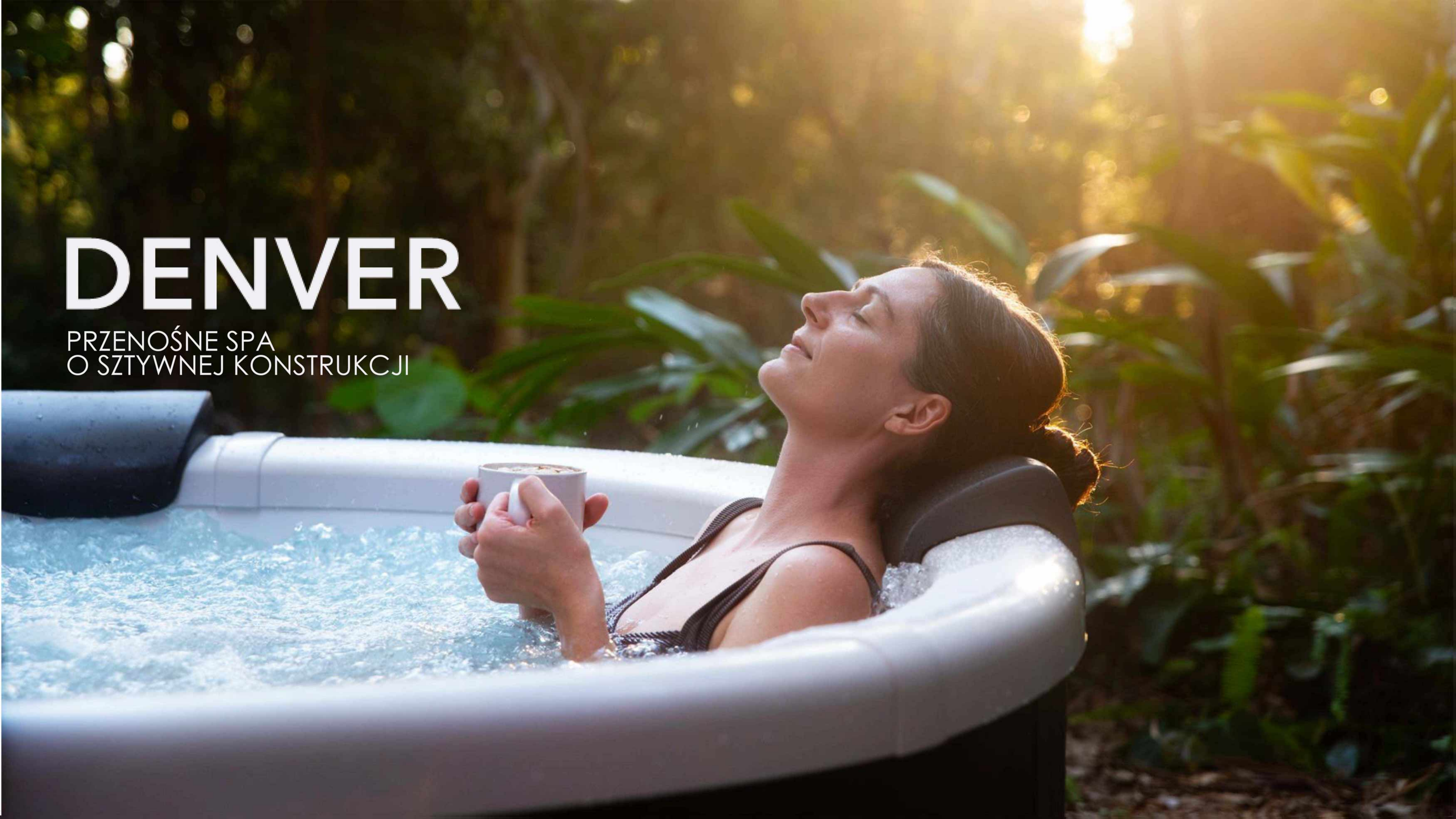
Struktura drewna



Zagłówki dla większego komfortu

DENVER

PRZENOŚNE SPA
O SZTYWNEJ KONSTRUKCJI



mSpa



Model	F-DE066W
Wymiary – bez skrzynki sterowniczej JET	Φ1.82 x 0.70mH
Air Jet	750W; EcoPulse system
Grzałka / Wzrost temperatury	130 air jets; Whispa™ Silent Motor
Pojemność wodna	2200W / 1.7-2.4 °C/h
Pompa filtrująca	970 Ltr
Masa netto	MDC pump, 1800L/h
Masa brutto	96.3 kg
Opakowanie	116.7 kg
Wymiary opakowania	Yellow Carton
Ilość w kontenerze	71*57.5*46.5 cm / 65.5*49.5*59 cm / 107.5*76.5*37.5 cm / 107.5*76.5*31.5 cm
Gwarancja	28 / 58 / 66
Standardowe akcesoria	24 miesiące
	Podstawa filtra*1 + wkład filtra*2; Nadmuchiwany pokrywa i wąż do pompowania, Dozownik chemikaliów i paski testowe, Mata gruntowa termoizolacyjna, Taśma świetlna LED z pilotem, Adapter do węża ogrodowego, Instrukcja obsługi, Zestaw naprawczy

Cechy:

- **Przenośny, a jednocześnie najwyższej jakości:** Zainspirowany tradycyjnymi formami akrylowych spa, jednak zaprojektowany do samodzielnego montażu. Lekki i kompaktowy, co ułatwia przechowywanie— przenieś luksusowe doświadczenie spa do swojego domu.
- **Elegancki design imitujący drewno:** tłoczone wzory imitujące naturalne słoje drewna, dyskretne wykończenie podnosi poziom każdego otoczenia dzięki wyrafinowanej estetyce i nowoczesnemu minimalizmowi.
- **Hydroterapia z ekologiczną wydajnością:** System EcoPulse™ wyposażony jest w 4 zestawy dysz do hydroterapii i zapewnia silne ciśnienie wody przy niższym zużyciu energii.
- **Ulepszona warstwa izolacyjna:** pomiędzy ścianą zewnętrzną a niecką, warstwa izolacyjna TempXcel™ poprawia retencję ciepła i efektywność energetyczną, umożliwiając całoroczne użytkowanie.
- **Inteligentna i czysta powierzchnia:** Wykończenie innowacyjnym materiałem AcrySkin™, który jest odporny na osadzanie się kamienia i łatwy w czyszczeniu, zapewnia długotrwałe piękno przy minimalnym wysiłku.

DENVER

RIGID- PORTABLE



Dane techniczne i zdjęcia mają wyłącznie charakter poglądowy.

ROME

PRZENOŚNE SPA
O SZTYWNEJ KONSTRUKCJI



mSpa



Model	F-RO066W
Wymiary – bez skrzynki sterowniczej JET	Φ1.82 x 0.70mH
Air Jet	750W; EcoPulse system
Grzałka / Wzrost temperatury	130 air jets; Whispa™ Silent Motor
Pojemność wodna	2200W / 1.7-2.4 °C/h
Pompa filtrująca	970 Ltr
Masa netto	MDC pump, 1800L/h
Masa brutto	96.3 kg
Opakowanie	116.7 kg
Wymiary opakowania	Yellow Carton
Ilość w kontenerze	71*57.5*46.5 cm / 65.5*49.5*59 cm / 107.5*76.5*37.5 cm / 107.5*76.5*31.5 cm
Gwarancja	28 / 58 / 66
Standardowe akcesoria	24 miesiące
	Podstawa filtra*1 + wkład filtra*2; Nadmuchiwany pokrywa i wąż do pompowania, Dozownik chemikaliów i paski testowe, Mata gruntowa termoizolacyjna, Taśma świetlna LED z pilotem, Adapter do węża ogrodowego, Instrukcja obsługi, Zestaw naprawczy

Cechy:

- Przenośny, a jednocześnie najwyższej jakości: Zainspirowany tradycyjnymi formami akrylowych spa, jednak zaprojektowany do samodzielnego montażu. Lekki i kompaktowy, co ułatwia przechowywanie— przenieś luksusowe doświadczenie spa do swojego domu.
- Elegancki design imitujący drewno: tłoczone wzory imitujące naturalne stoje drewna, dyskretne wykończenie podnosi poziom każdego otoczenia dzięki wyrafinowanej estetyce i nowoczesnemu minimalizmowi.
- Hydroterapia z ekologiczną wydajnością: System EcoPulse™ wyposażony jest w 4 zestawy dysz do hydroterapii i zapewnia silne ciśnienie wody przy niższym zużyciu energii.
- Ulepszona warstwa izolacyjna: pomiędzy ścianą zewnętrzną a niecką, warstwa izolacyjna TempXcel™ poprawia retencję ciepła i efektywność energetyczną, umożliwiając całoroczne użytkowanie.
- Inteligentna i czysta powierzchnia: Wykończenie innowacyjnym materiałem AcrySkin™, który jest odporny na osadzanie się kamienia i łatwy w czyszczeniu, zapewnia długotrwałe piękno przy minimalnym wysiłku.

ROME

RIGID- PORTABLE



Dane techniczne i zdjęcia mają wyłącznie charakter poglądowy.

EKOLOGICZNY SPOSÓB NA RELAKS

SERIA VERTO

W MSpa dokładamy wszelkich starań, aby tworzyć produkty, które będą przyjazne zarówno Tobie, jak i planecie.

Seria VERTO łączy energooszczędną konstrukcję z ekologicznymi materiałami, dzięki czemu możesz cieszyć się każdą kąpielą, nie odczuwając negatywnego wpływu na środowisko i mając większy spokój ducha





mSpa


SyncJet™ Tech

COCOON

PRZENOŚNE SPA
O SZTYWNEJ KONSTRUKCJI

Utrzymaj ciepło

Panele z pianki EPE o grubości 10 cm i wysokiej gęstości działają jak solidna bariera termiczna, chroniąc spa przed zimnym powietrzem otoczenia. Testy laboratoryjne pokazują, że dzięki COCOON woda nagrzewa się do 2,6°C/h, co pomaga konsumentom zmniejszyć zużycie energii nawet o 3–6 kWh dziennie.



Łatwa konfiguracja, przemysłany projekt

COCOON ma samonośną konstrukcję z paneli piankowych, które sprawiają, że montaż jest płynny i bezwysiłkowy. Zaledwie dwie osoby i około 15 minut wystarczy, aby Twoje spa było gotowe — bez narzędzi, bez kłopotów.

PROJEKTOWANIE INSPIROWANE TEKSTYLIAMI

Otulony ciepłem domu. Zewnętrzna część ma przytulną, przypominającą dywan fakturę, która przywołuje komfort i spokój. Pięknie komponuje się z domowym otoczeniem, które wydaje się bezpieczne i znajome.



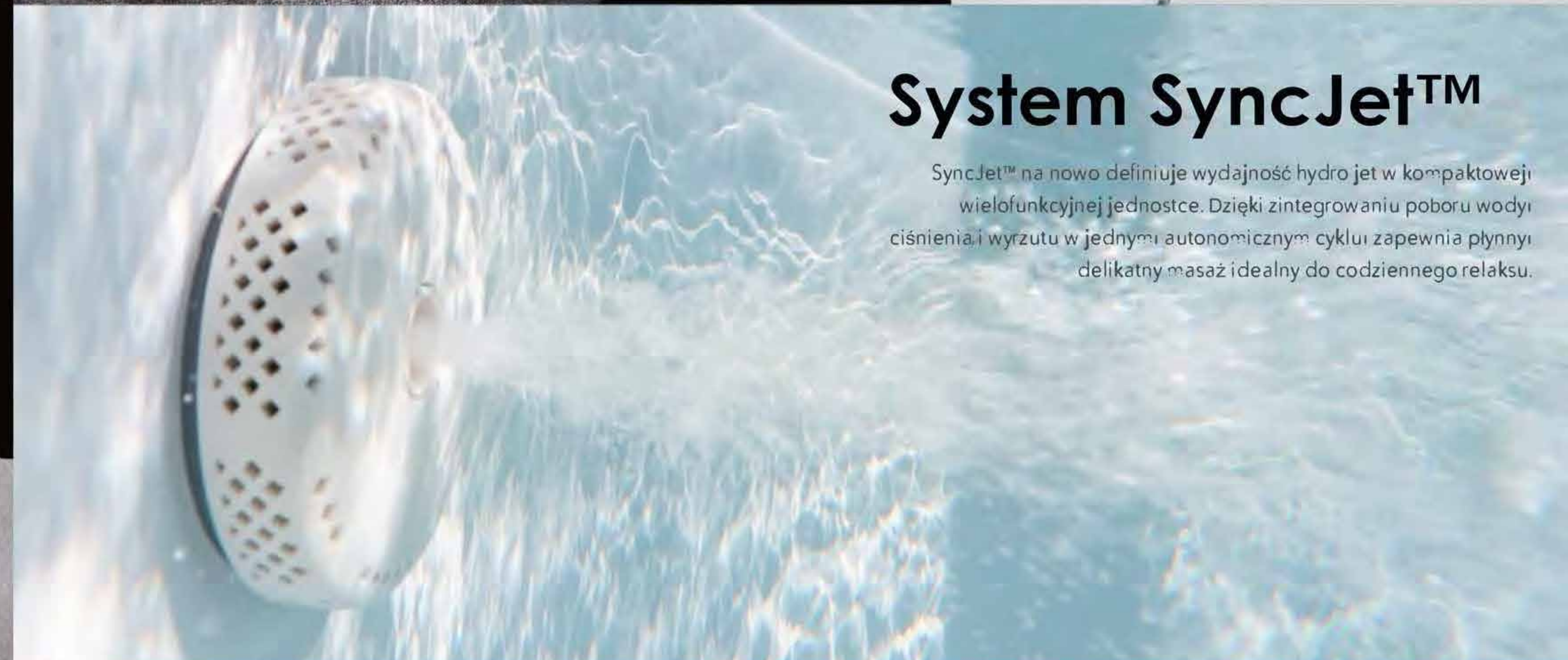
SKRZYŃKA STERUJĄCA ALL-IN-ONE

Nasz kompaktowy, wielofunkcyjny panel sterowania łączy funkcjonalność w jednym, intuicyjnym urządzeniu. Pomimo mniejszych rozmiarów zapewnia pełną wydajność, teraz z opcjonalnymi funkcjami JET.



System SyncJet™

SyncJet™ na nowo definiuje wydajność hydro jet w kompaktowej, wielofunkcyjnej jednostce. Dzięki zintegrowaniu poboru wody, ciśnienia, i wyrzutu w jednym, autonomicznym cyklu zapewnia płynny, delikatny masaż i idealny do codziennego relaksu.



mSpa



Model
Wymiary – bez skrzynki sterowniczej JET
Air Jet
Grzałka / Wzrost temperatury
Pojemność wodna
Pompa filtrująca
Masa netto
Masa brutto
Opakowanie
Wymiary opakowania
Ilość w kontenerze
Gwarancja
Standardowe akcesoria

F-CO066WE
Φ1.8 x 0.65mH
32W*3; SyncJet™ compact Jet
130 Air Jets
2200W / 1.9-2.6 °C/h
850 Ltr
MDC pump, 1800L/h
43.4 kg
55.1 kg
Yellow Carton
80*56.5*61.5 cm / 78.5*52*75 cm / 78.5*53.5*69.5 cm
28/60/69
24 miesiące
Podstawa filtra*1 + wkład filtra*2; Nadmuchiwana pokrywa i wąż do pompowania, Górna pokrywa z warstwą pośrednią TempXcel™, Dozownik chemikaliów i paski testowe, Wysokiej jakości mata podłogowa EVA, Adapter do węża ogrodowego, Instrukcja obsługi, Zestaw naprawczy

Cechy:

- **Energooszczędny:** wypełniony pianką o wysokiej gęstości, Cocoon jest solidny, ma smukłą sylwetkę, a jednocześnie zapewnia doskonałą izolację, co pozwala na całoroczną energooszczędność.
- **Elegancja inspirowana tekstyliami:** owinięty w przytulną tkaninę o wzorze dywanu, zewnętrzny pokrowiec emanuje ciepłem i pięknie komponuje się z domowym otoczeniem — to coś więcej niż spa, to funkcjonalny wystrój domu.
- **Łatwy montaż:** sprytny system połączeń typu czop-wpust sprawia, że montaż jest intuicyjny i szybki— bez narzędzi, bez zapadających się paneli, po prostu bezproblemowe doświadczenie DIY.
- **SyncJet™™:** SyncJet to wydajność strumienia hydrostatycznego w kompaktowym, wielofunkcyjnym urządzeniu. Dzięki zintegrowaniu poboru wody, sprężaniu i wyrzucie w jednym autonomicznym cyklu zapewnia płynne, delikatne doznania masażu — idealne do codziennego relaksu.

COCOON

RELAKSUJ SIĘ W EKOLOGICZNY SPOSÓB




Specyfikacja i zdjęcia mają wyłącznie charakter poglądowy.



TIDAL

DWF z dyszami



NAPOMPOWANE, ALE SZTYWNE

Nasz ultra sztywny materiał DWF różni się od materiałów stosowanych w tradycyjnych nadmuchiwanym spa. Gęsto tkane nici zapewniają kształt, stabilność i doskonałą sztywność. Materiał ten pozwala nam zachować estetyczną, ciekawą powłokę nadmuchiwanym spa bez utraty ich walorów użytkowych.



SKRZYŃKA STERUJĄCA ALL-IN-ONE

Nasz kompaktowy, wielofunkcyjny panel sterowania zapewnia dostęp do wszystkich funkcji. Jest inteligentny, usprawniony i łatwy w użyciu. Pomimo mniejszych rozmiarów zapewnia pełną wydajność dzięki intuicyjnej obsłudze. TIDAL jest teraz wyposażony w funkcję JET, zapewniając jeszcze większą wszechstronność w jednej wydajnej jednostce.

SyncJet™ System

Kompaktowy i wydajny

SyncJet™ to nowe spojrzenie na wydajność masażu strumieniowego w kompaktowym, wielofunkcyjnym urządzeniu. Dzięki zintegrowaniu poboru wody, ciśnienia i wyrzutu w jednym, autonomicznym cyklu, zapewnia płynny, delikatny masaż — idealny do codziennego relaksu.

Nie wymaga instalacji

Jednostka SyncJet™ jest zainstalowana wewnątrz ścianek spa — nie wymaga dodatkowej konfiguracji. Wystarczy napompować, włączyć i cieszyć się relaksującym masażem strumieniowym.



**3 niezależne
zestawy dysz
strumieniowych**

mSpa



Model
Wymiary bez skrzynki sterowniczej JET
Air Jet
Grzałka / Wzrost temperatury
Pojemność wodna
Pompa filtrująca
Masa netto
Masa brutto
Opakowanie
Wymiary opakowania
Ilość w kontenerze
Gwarancja
Standardowe akcesoria

F-TD066WE
Φ1.73 x 0.65mH
32W*3; SyncJet™ compact Jet
138 air jets
2200W / 1.5-2.0 °C/h
930 Ltr
MDC pump, 1800L/h
40.2 kg
45.9 kg
Color Carton
80*65*72 cm
75/150/150
24 miesiące

Podstawa filtra*1 + wkład filtra*2; Górna pokrywa z klamrami, nadmuchiwana pokrywa termoizolacyjna, ręczna pompa wysokociśnieniowa z wężem; dozownik chemikaliów i paski testowe, mata gruntowa termoizolacyjna, adapter do węża ogrodowego, instrukcja obsługi, zestaw naprawczy



Cechy:

- **Sztywne z założenia:** Zbudowane z ultrasztywnego materiału DWF, spa imituje twardą konstrukcję skorupy, pozostając jednocześnie nadmuchiwane. Gęsto tkane nici zapewniają kształt i stabilność.
- **SyncJet™™:** SyncJet™ to wydajność strumienia hydrostatycznego w kompaktowym, wielofunkcyjnym urządzeniu. Dzięki zintegrowaniu poboru wody, sprężaniu i wyrzucie w jednym autonomicznym cyklu zapewnia płynne, delikatne doznania masażu — idealne do codziennego relaksu.
- **Bezproblemowa konfiguracja:** Jednostka SyncJet™ jest wstępnie zainstalowana wewnątrz ścianek spa — nie są potrzebne żadne dodatkowe kroki ani narzędzia. Wystarczy napompować, włączyć i cieszyć się relaksującym masażem strumieniowym.
- **Ekologia:** Zaprojektowane z myślą o ekologii. TIDAL korzysta z ekologicznego druku i jest pakowany w opakowania bez plastiku, aby zmniejszyć wpływ na środowisko.

TIDAL

DWF with JETS



Dane techniczne i zdjęcia mają wyłącznie charakter poglądowy.

HYDRO MASSAGE JETS PLUS

Wykraczając poza zwykły komfort, hydromasaż zapewnia niesamowite korzyści dla zdrowia psychicznego i fizycznego. Ciesz się wciągającym doświadczeniem w domu, które, jak wykazano, łagodzi ból mięśni i ich napięcie, łagodzi drobne bóle i dolegliwości oraz zmniejsza stres.

- Mocna pompa strumieniowa o mocy 1100 W oferuje nasz najmocniejszy system, aby stworzyć najbardziej relaksujące wrażenia z masażu.
 - Kąt strumienia i ciśnienie wody można dostosować do osobistych preferencji.
 - 4 zestawy po 2 dysze, aby wiele osób mogło cieszyć się masażem.
 - Ciepłe strumienie: podczas korzystania z masażu JET można włączyć podgrzewacz, aby utrzymać wodę w komfortowej temperaturze.
-
- For INDIGO/ OSLO / OSLO (AERO) PLUS/ AMBER (AERO PLUS)/ SAPPHIRE.

EcoPulse™ Hydro Jet

Inteligentna inżynieria, lepsza wydajność. Nasz system 750 W wykorzystuje zasady Bernoulliego i Venturiego, aby odtworzyć moc strumienia 1100 W, zwiększając przepływ, jednocześnie zmniejszając zużycie energii. Dysze są regulowane dla ukierunkowanego komfortu, zapewniając wydajne, przyjazne dla środowiska doświadczenie hydroterapii.

* Intensywności strumienia nie można regulować.
For ROME/ DENVER



Hydromassage Jet

Nasze oryginalne dysze do hydromasażu to idealne rozpoczęcie przygody z hydroterapią. Oferując podstawowy hydromasaż, nasze dysze pomagają w zmniejszeniu bólu mięśni, jednocześnie relaksując ciało i umysł. Usunęliśmy skomplikowane konfiguracje, wbudowując nasze pompy strumieniowe bezpośrednio w sterowanie spa.

* For CARLTON/ OTIUM.

SyncJet™ System


Kompaktowy. Wszechstronny. Starannie zaprojektowany

SyncJet™ to nowa generacja wydajności hydrojet w kompaktowej, wielofunkcyjnej jednostce. Dzięki zintegrowaniu poboru wody, ciśnienia i wyrzutu w jednym, autonomicznym cyklu, zapewnia płynny, delikatny masaż — idealny do codziennego relaksu.

Jego opływowa konstrukcja łatwo dostosowuje się do szerokiej gamy konstrukcji spa, otwierając nowe możliwości. Eliminując długie wewnętrzne rurociągi, SyncJet™ zmniejsza ryzyko awarii całego systemu. Jego niezależny moduł pompy jest łatwy do wymiany, co sprawia, że konserwacja jest prosta i bardziej opłacalna.

Każde spa z SyncJet™ jest wyposażone w trzy jednostki strumieniowe — zapewniając zwiększoną funkcjonalność użytkownikom.

* For TIDAL/ COCOON.



Wszystko w Twojej dłoni

Aplikacja MSPA.

Pożegnaj się z dniami, w których musiałeś sięgać z wanny spa lub, co gorsza, wychodzić z relaksującej kąpieli, aby zmienić jakieś ustawienia.

Dzięki naszej nowej innowacyjnej aplikacji spa:

- Miej pełną kontrolę nad swoim MSPa w każdej chwili, na wyciągnięcie ręki
- Ciesz się najłatwiejszą obsługą i użytecznością dzięki naszemu intuicyjnemu interfejsowi użytkownika
- Łatwo otrzymuj wskazówki, powiadomienia i alerty alarmowe, aby zawsze być na bieżąco


Aplikacja MSPa jest dostępna w modelach FRAME Series, Verto Series i Indigo



Teraz uaktualniono do wersji 2.0!

Przedstawiamy nowy moduł TASK

Zaplanuj, zautomatyzuj i zapomnij o kłopotach. Zaktualizowany MSPa Link™ pozwala zaplanować ogrzewanie, czyszczenie i wiele więcej z jednorazowymi lub powtarzającymi się zadaniami.



Zaplanuj to po swojemu

Dostosuj spa do swojej rutyny dzięki elastycznemu harmonogramowi. Ustaw daty, powtórz działania lub połącz wiele funkcji. Twoje spa, Twoje zasady.




Ogranicz codzienne obowiązki

Nie musisz już polegać na pamięci, aby utrzymać jakość wody — aplikacja zajmie się tym za Ciebie. Bezstresowo, konsekwentnie i zawsze na czas.



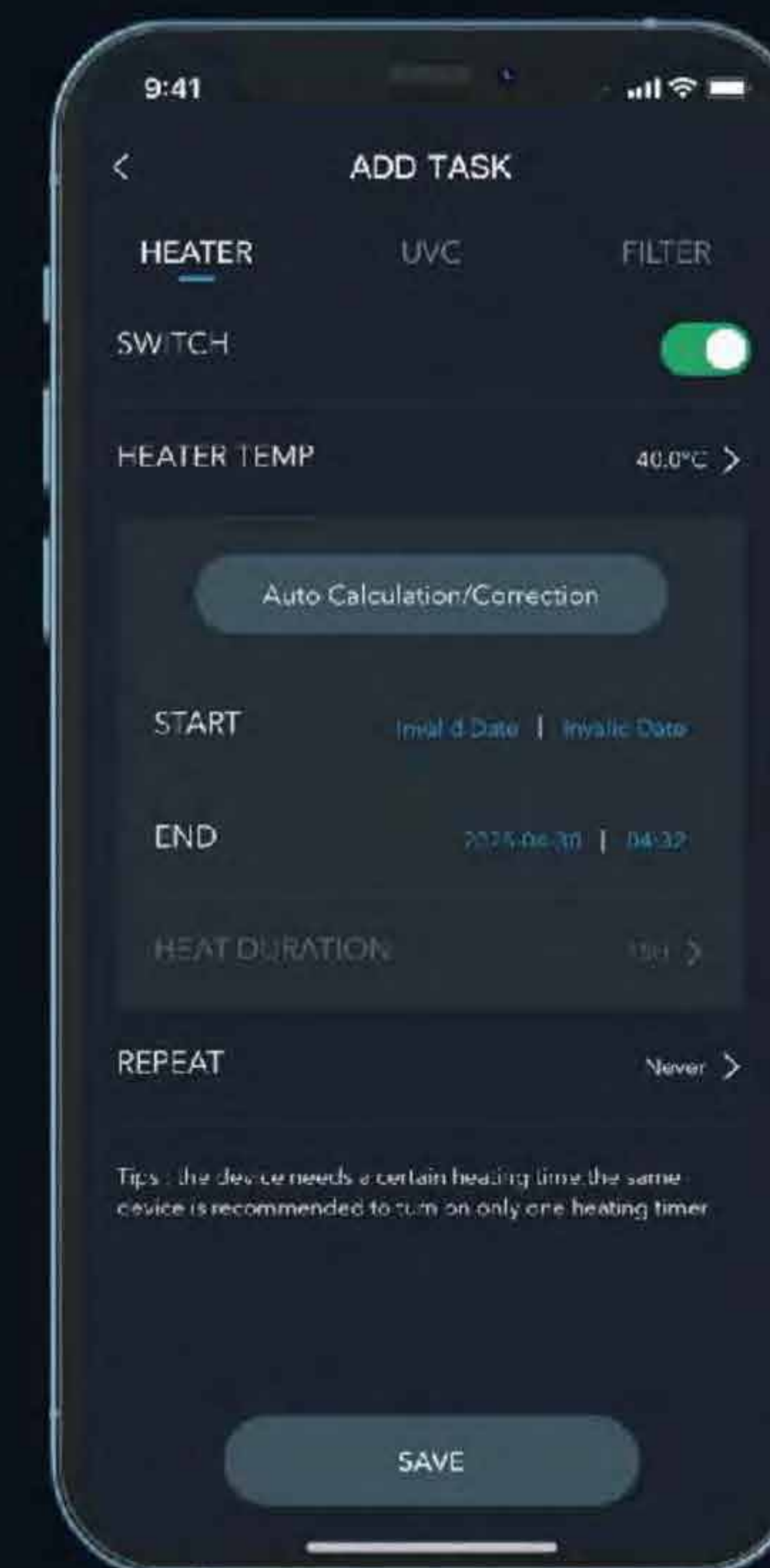
Inteligentne obliczenia, łatwe planowanie

Wbudowana funkcja Auto Calculation rekomenduje najlepszy czas rozpoczęcia ogrzewania na podstawie Twojego polecenia. Wystarczy powiedzieć aplikacji, kiedy chcesz korzystać ze spa, a ona zajmie się resztą.



Odliczanie ogrzewania

Koniec z zgadywaniem czasu oczekiwania. Po rozpoczęciu ogrzewania na ekranie głównym pojawia się dynamiczne odliczanie, które automatycznie dostosowuje się co 30 minut na podstawie lokalnej pogody i temperatury wody.






Materiał AcrySkin™ Łatwy do czyszczenia

- Powierzchnia pokryta warstwą akrylową - miękka i łatwa do czyszczenia
- Odporna na wnikanie plam
- i żółknięcie łatwe czyszczenie, nawet gdy gromadzi się brud
- Bardziej odporna na uszkodzenia niż tradycyjne PVC



Ulepszona inteligentna filtracja!

- Automatyczna filtracja: W trybie czuwania system automatycznie filtruje przez 1 godzinę co 8 godzin.
- Przypomnienie o wymianie filtra: Po 150 godzinach łącznego użytkowania lampka przycisku zacznie migać, aby przypomnieć o konieczności wyczyszczenia/wymiany filtra.
- Tryb automatycznego czyszczenia: Zapobiega gromadzeniu się zanieczyszczeń poprzez odwrócenie pompy filtra.
- W tym trybie na ekranie wyświetla się „CLE”. Naciśnij dowolny przycisk, aby wyjść.
- Po każdym ręcznym zatrzymaniu filtracji zostanie uruchomiony 20-sekundowy cykl automatycznego czyszczenia (np. po włączeniu grzałki filtracja się kończy — rozpoczyna się 20-sekundowe czyszczenie. Jeśli filtracja jest wyłączona, nie zostanie to uruchomione).
- Możesz również ręcznie aktywować 100-sekundowy cykl czyszczenia, naciskając „FILTER + UP”.
- Energooszczędna kontrola przepływu: Automatycznie zmniejsza przepływ wody podczas ogrzewania/ promieniowania UV, aby oszczędzać energię i zmniejszać turbulencje wody.



Whispa™ Cichy silnik

- Zastosowanie cichego silnika Whispa™ eliminuje irytujący szum tradycyjnych silników, pozostawiając jedynie kojący dźwięk wody redukując hałas o 15%!
- Nasza czterostopniowa konstrukcja amortyzacji przepływu powietrza powoduje wielokrotne zderzenia powietrza i rekompresje, aby zapobiec bezpośredniemu przenoszeniu hałasu. Wewnętrzne wtórne ścieżki rozszerzania i kurczenia pomagają zrównoważyć przepływ powietrza i zmniejszyć wahania ciśnienia u źródła.
- Zoptymalizowane komponenty minimalizują hałas tarcia i znacznie redukują dźwięk o niskiej częstotliwości.



Ciesz się chwilą